

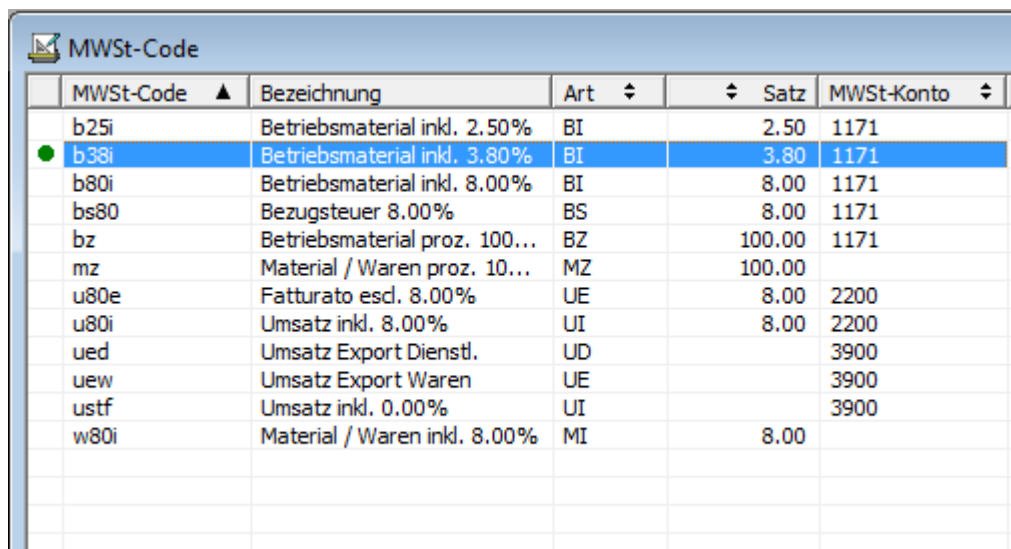
AdmiCash Update-Info Version 8.1.5.0

Anpassung der Mehrwertsteuer auf den 01.01.2018

- Auf den 01.01.2018 werden der MWSt-Satz von 8.00% auf 7.70% und der Sondersatz von 3.80% auf 3.70% gesenkt. Der reduzierte Satz von 2.50% bleibt unverändert.
- Dieses Dokument beschreibt das Vorgehen in AdmiCash, um diese Steuersatzänderung vorzunehmen.

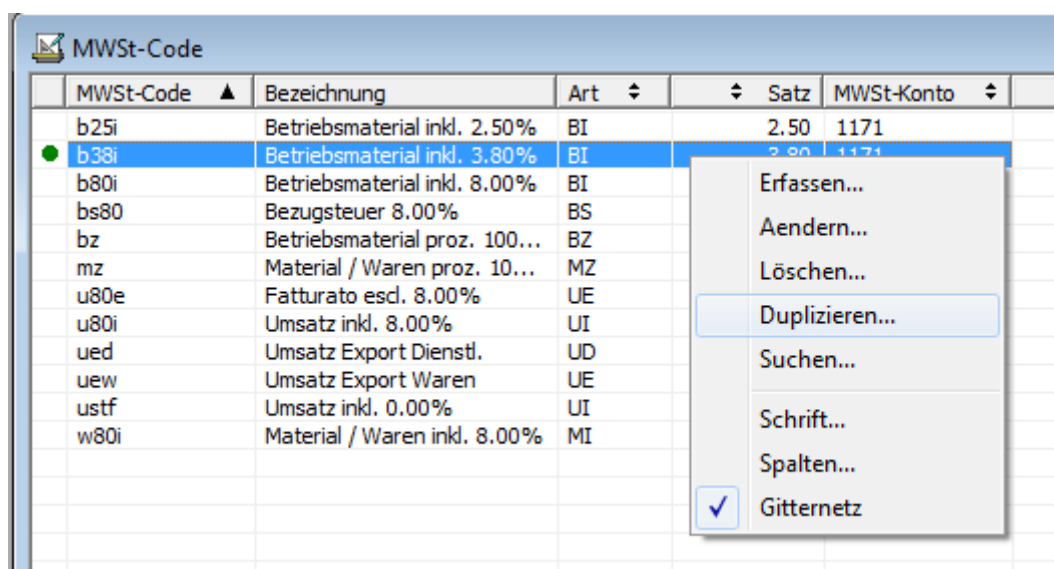
Vorbereitung:

- In der MWST-Codetabelle sind neue Einträge für die neuen Steuersätze erforderlich. Diese Einträge können Sie bereits im 2017 Erfassen.
- Starten Sie AdmiCash. Öffnen Sie die Firma und wählen Sie das Menu "Stammdaten – MWSt-Code". Die Tabelle wird angezeigt.



MWSt-Code ▲	Bezeichnung	Art ⇅	⇅ Satz	MWSt-Konto ⇅
b25i	Betriebsmaterial inkl. 2.50%	BI	2.50	1171
b38i	Betriebsmaterial inkl. 3.80%	BI	3.80	1171
b80i	Betriebsmaterial inkl. 8.00%	BI	8.00	1171
bs80	Bezugsteuer 8.00%	BS	8.00	1171
bz	Betriebsmaterial proz. 100...	BZ	100.00	1171
mz	Material / Waren proz. 10...	MZ	100.00	
u80e	Fatturato escl. 8.00%	UE	8.00	2200
u80i	Umsatz inkl. 8.00%	UI	8.00	2200
ued	Umsatz Export Dienstl.	UD		3900
uew	Umsatz Export Waren	UE		3900
ustf	Umsatz inkl. 0.00%	UI		3900
w80i	Material / Waren inkl. 8.00%	MI	8.00	

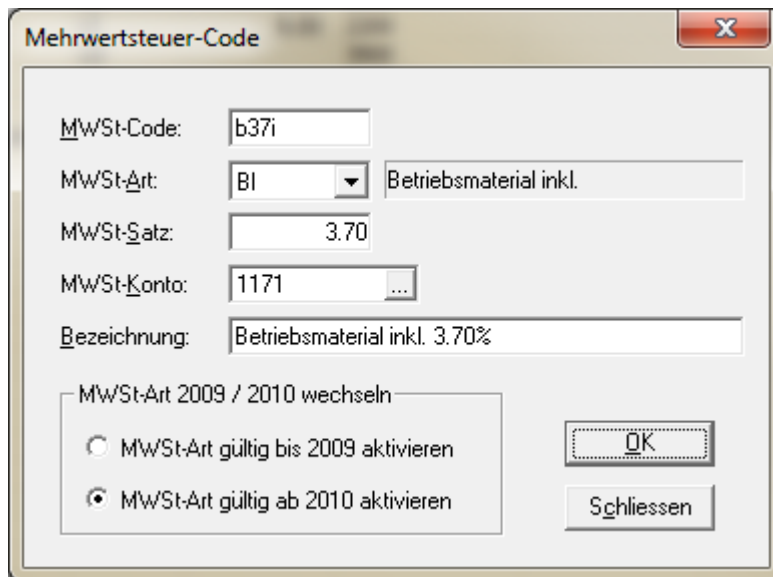
- Wählen Sie die erste Zeile mit dem Steuersatz 3.80% oder 8.00% aus. Drücken Sie auf dieser Zeile die rechte Maustaste und wählen Sie "Duplizieren".



MWSt-Code ▲	Bezeichnung	Art ⇅	⇅ Satz	MWSt-Konto ⇅
b25i	Betriebsmaterial inkl. 2.50%	BI	2.50	1171
b38i	Betriebsmaterial inkl. 3.80%	BI	3.80	1171
b80i	Betriebsmaterial inkl. 8.00%	BI	8.00	1171
bs80	Bezugsteuer 8.00%	BS	8.00	1171
bz	Betriebsmaterial proz. 100...	BZ	100.00	1171
mz	Material / Waren proz. 10...	MZ	100.00	
u80e	Fatturato escl. 8.00%	UE	8.00	2200
u80i	Umsatz inkl. 8.00%	UI	8.00	2200
ued	Umsatz Export Dienstl.	UD		3900
uew	Umsatz Export Waren	UE		3900
ustf	Umsatz inkl. 0.00%	UI		3900
w80i	Material / Waren inkl. 8.00%	MI	8.00	

Erfassen...
 Aendern...
 Löschen...
Duplizieren...
 Suchen...
 Schrift...
 Spalten...
 Gitternetz

- Der Eingabedialog wird angezeigt.



The screenshot shows a dialog box titled "Mehrwertsteuer-Code". It contains the following fields and controls:

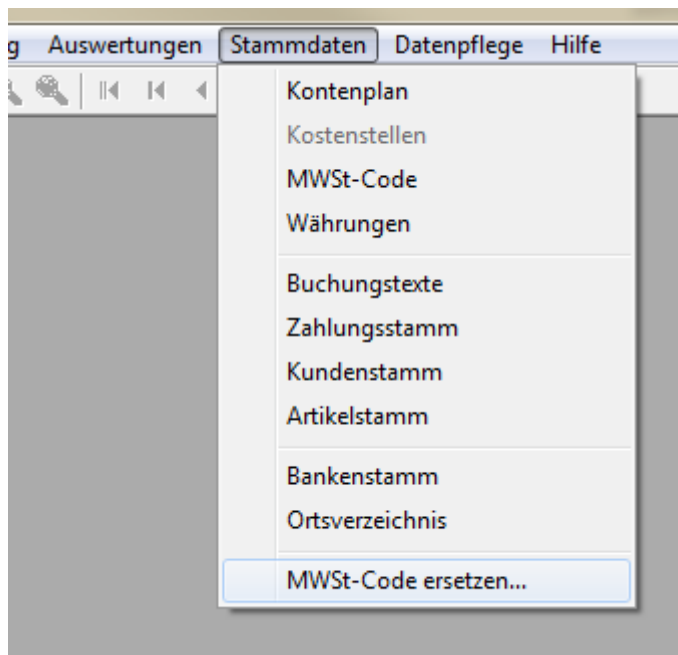
- MWSt-Code: b37i
- MWSt-Art: BI (dropdown menu) Betriebsmaterial inkl.
- MWSt-Satz: 3.70
- MWSt-Konto: 1171
- Bezeichnung: Betriebsmaterial inkl. 3.70%
- MWSt-Art 2009 / 2010 wechseln:
 - MWSt-Art gültig bis 2009 aktivieren
 - MWSt-Art gültig ab 2010 aktivieren
- Buttons: OK, Schliessen

- Geben Sie einen neuen MWSt-Code und den neuen Steuersatz ein. Speichern Sie die Angaben mit [OK].
- Wiederholen Sie den Vorgang für alle MWSt-Code mit 3.80% und 8.00%. Klicken Sie auf [Schliessen], wenn Sie mit dem Erfassen fertig sind.
- **Wichtig: Erfassen oder Duplizieren Sie die MWSt-Code. Nehmen Sie keine Änderungen an den bestehenden MWSt-Code vor!**
- Das gleiche Vorgehen gilt auch für den Saldosteuersatz. In diesem Fall muss nur ein MWSt-Code neu erfasst werden. Die neuen Saldosteuersätze finden Sie [hier](#).

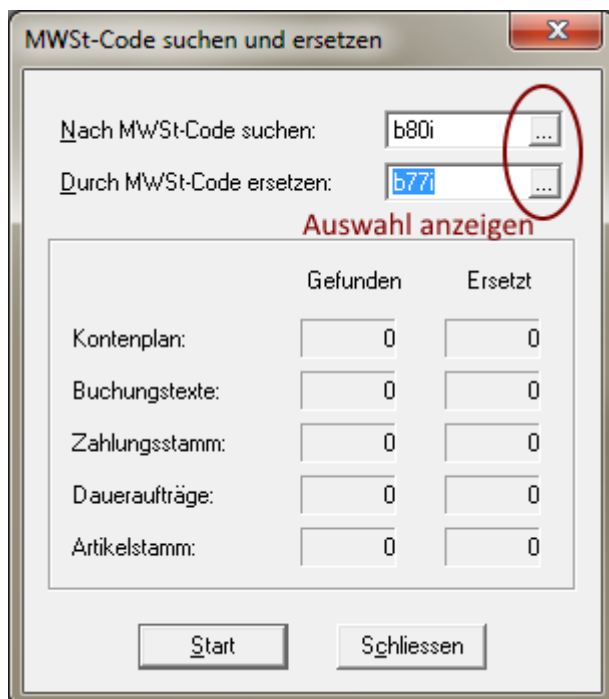
Anpassen der Stammdaten im Januar 2018:

- In den Stammdaten sind zum Teil MWSt-Code hinterlegt, die beim Buchen, bei den Zahlungen und der Fakturierung vorgeschlagen werden. Folgende Stammdaten enthalten MWSt-Codes:
 - Kontenplan
 - Buchungstexte
 - Zahlungsstamm
 - Daueraufträge
 - Artikelstamm
- Damit ab Januar 2018 die neuen MWSt-Codes vorgeschlagen werden, ist es empfehlenswert die bisherigen zu Ersetzen.
- Idealerweise Buchen Sie das Jahr 2017 zuerst fertig und ersetzen danach die bisherigen MWSt-Codes durch die Neuen. Bei AdmiCash-Debi sollten die Umsatzsteuer-codes vor dem Erstellen von neuen Dokumenten / Rechnungen ersetzt werden.
- AdmiCash wurde um eine neue Funktion erweitert, welche das Suchen und Ersetzen der MWSt-Codes vereinfacht.
- Stellen Sie sicher, dass die AdmiCash-Version 8.1.5.0 installiert ist (Menu "Hilfe – Info über AdmiCash..."). Installieren Sie diese, sofern diese nicht mit dem Autoupdate bereits installiert wurde (www.admicash.swiss – Download).

- Starten Sie AdmiCash und öffnen Sie die (eine) Firma. Wählen Sie danach das Menu "Stammdaten – MWSt-Code ersetzen...".



- Der Dialog für das Suchen und Ersetzen der MWSt-Codes wird angezeigt.



- Geben Sie je einen MWSt-Code zum Suchen und Ersetzen ein oder wählen Sie je einen aus der MWSt-Tabelle aus. Beachten Sie, dass nur MWSt-Codes mit der gleichen MWSt-Art (UI, BI, MI) ersetzt werden.
- Klicken Sie auf [Start]. Der MWST-Code wird nun in den Stammdaten gesucht und durch den Neuen ersetzt.
- Wiederholen Sie diesen Vorgang für alle MWSt-Codes und in allen Firmen.

Quelle: [Eidgenössische Steuerverwaltung Mehrwertsteuer: MWST-Info 19.](#)